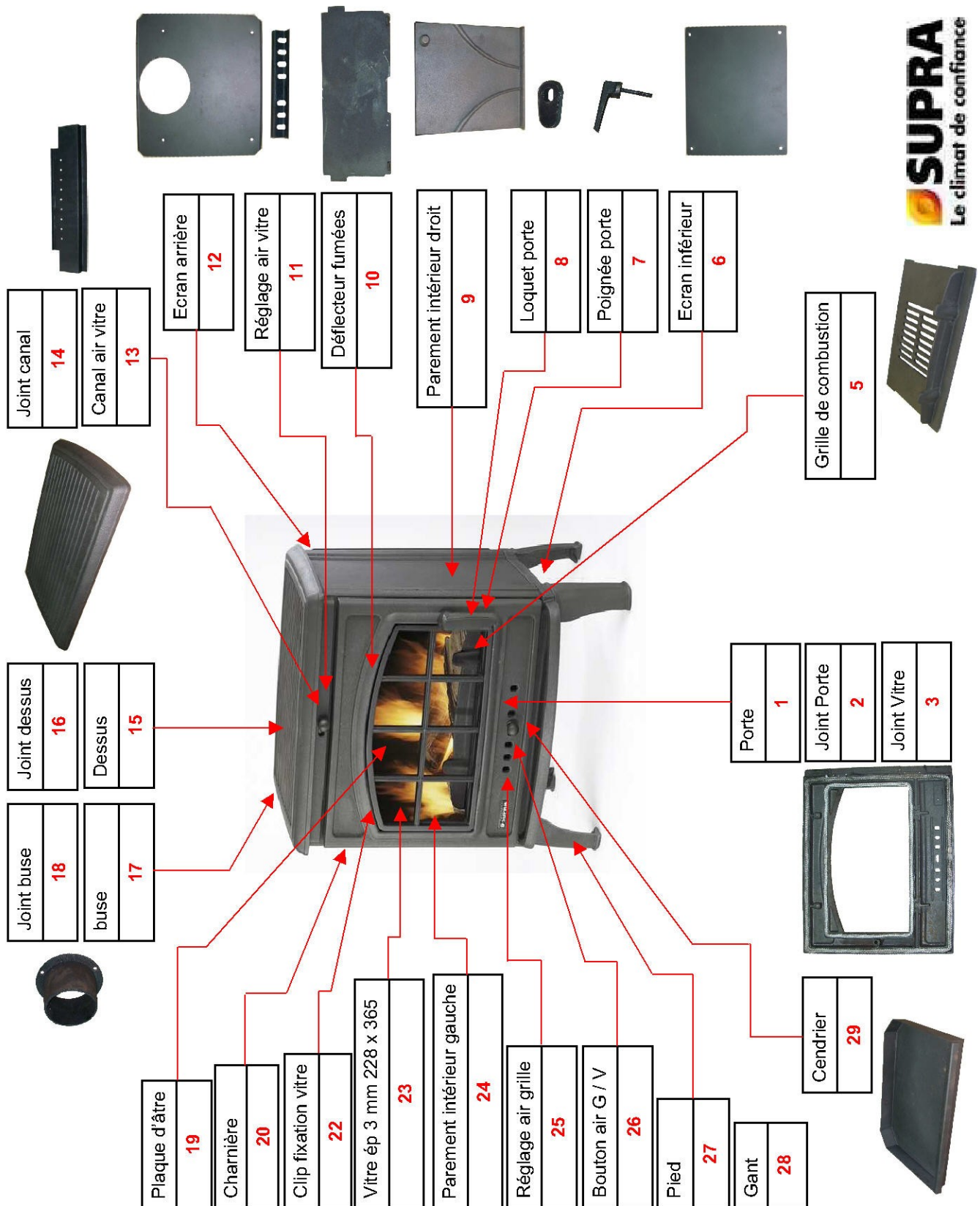


Indice schéma	Désignation	Référence	Qté	HF 3932	HF 3932 DWK	COLMAR 2	COLMAR 2D
18	Joint buse ø 6 mm	02622	0.40 m	x	x	x	x
19	Plaque d'âtre	27043	1	x	x	x	x
20	Charnière	27044	2	x		x	
21	Charnière DIN	27045	2		x		x
22	Clip fixation vitre	27046	4	x	x	x	x
23	Vitre ép 3 mm 228 x 365	26946	1	x	x	x	x
24	Parement intérieur gauche	27033	1	x	x	x	x
25	Réglage air grille	27047	1	x	x	x	x
26	Bouton air Grille / Vitre	27048	1	x	x	x	x
27	Pied	27049	4	x	x	x	x
28	Gant	19309	1	x	x	x	x
29	Cendrier	27050	1	x	x	x	x

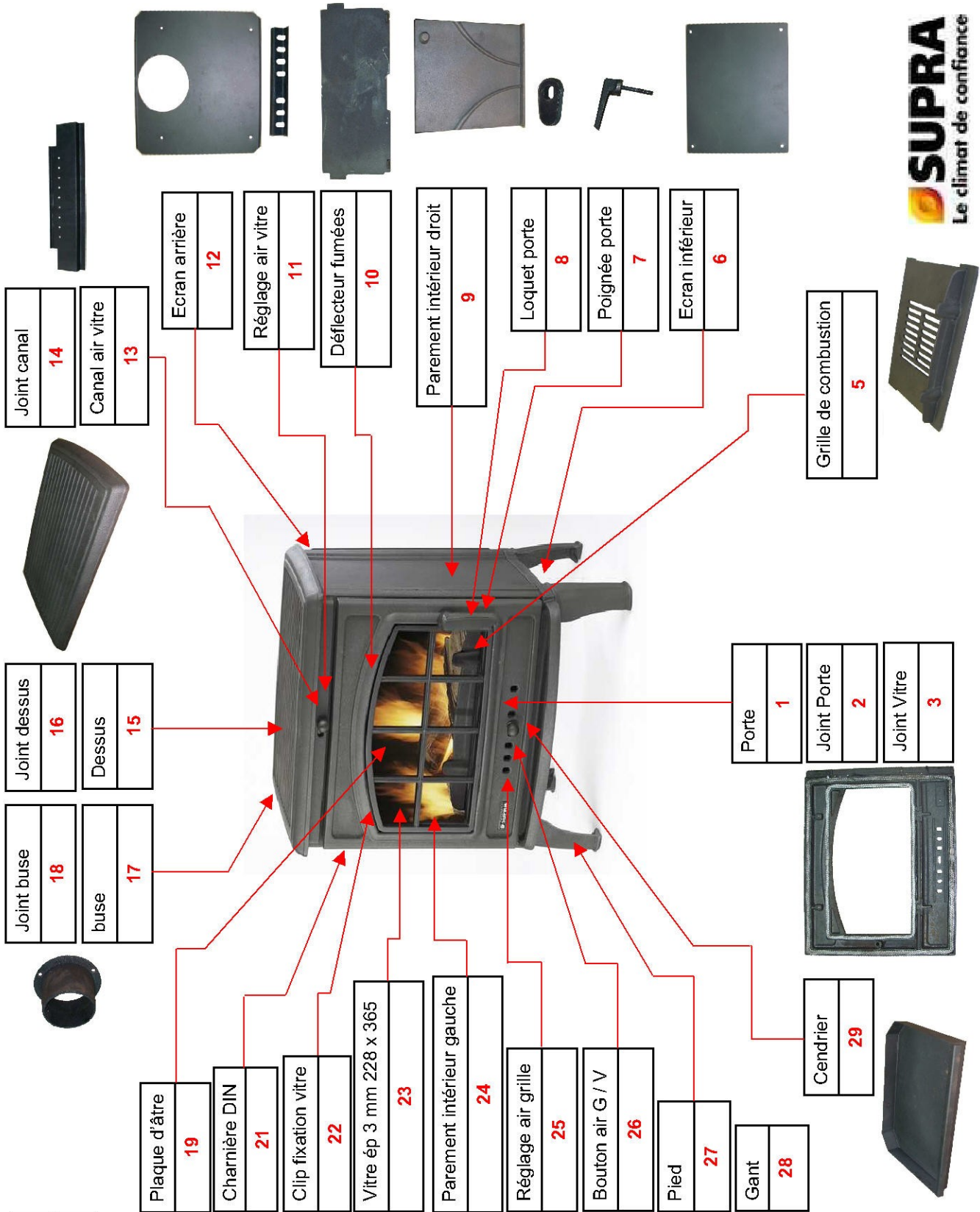
Indice schéma	Désignation	Référence	Qté	HF 3932	HF 3932 DWK	COLMAR 2	COLMAR 2D
1	Porte	27024	1	x	x	x	x
2	Joint de porte 6*12 mm	09708	1.53 m	x	x	x	x
3	Joint de vitre ø 6 mm	27026	1.15 m	x	x	x	x
4	Décor vitre	27027	1	x	x		
5	Grille de combustion	27028	1	x	x	x	x
6	Ecran inférieur	27029	1	x	x	x	x
7	Poignée de porte	27030	1	x	x	x	x
8	Loquet porte	27031	1	x	x	x	x
9	Parement intérieur droit	27032	1	x	x	x	x
10	Défecteur de fumées	27034	1	x	x	x	x
11	Réglage air vitre	27035	1	x	x	x	x
12	Ecran arrière	27036	1	x	x	x	x
13	Canal air vitre	27037	1	x	x	x	x
14	Joint canal 10*2 mm	04093	0.43 m	x	x	x	x
15	Dessus	27039	1	x	x	x	x
16	Joint dessus ø 10 mm	03897	1.42 m	x	x	x	x
17	Buse	27041	1	x	x	x	x

V2 20.07.2007

COLMAR 2
Code: 110662



COLMAR 2D
Code: 110663



Joint buse 18
buse 17
Joint dessus 16
Dessus 15

Joint canal 14
Canal air vitre 13

Plaque d'âtre 19

Charnière DIN 21

Clip fixation vitre 22

Vitre ép 3 mm 228 x 365 23

Parement intérieur gauche 24

Réglage air grille 25

Bouton air G / V 26

Pied 27

Gant 28

Cendrier 29

Ecran arrière 12

Réglage air vitre 11

Défecteur fumées 10

Parement intérieur droit 9

Loquet porte 8

Poignée porte 7

Ecran inférieur 6

Grille de combustion 5

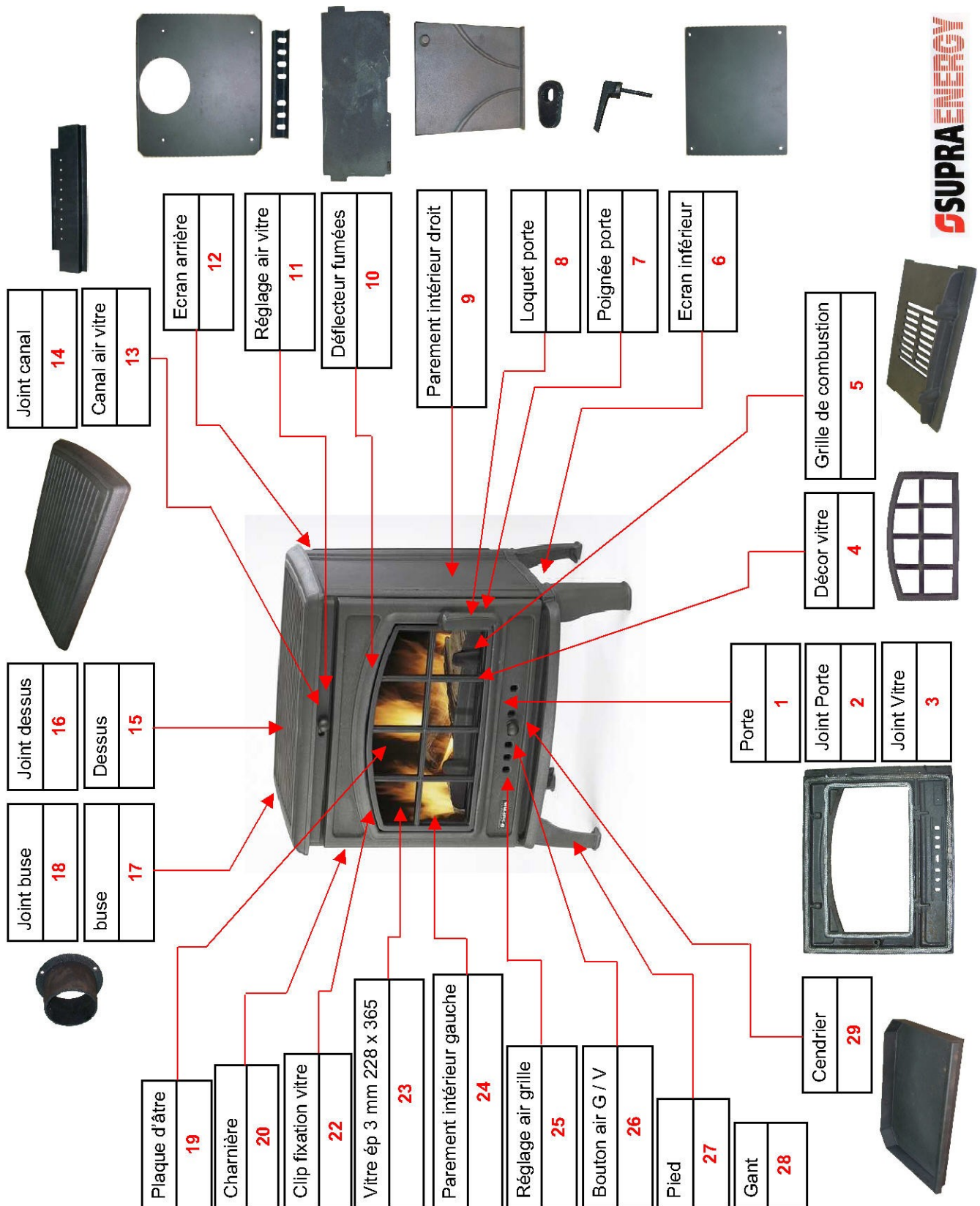
Porte 1

Joint Porte 2


Joint Vitre 3

V2 20.07.2007

HF 3932
Code: 191103



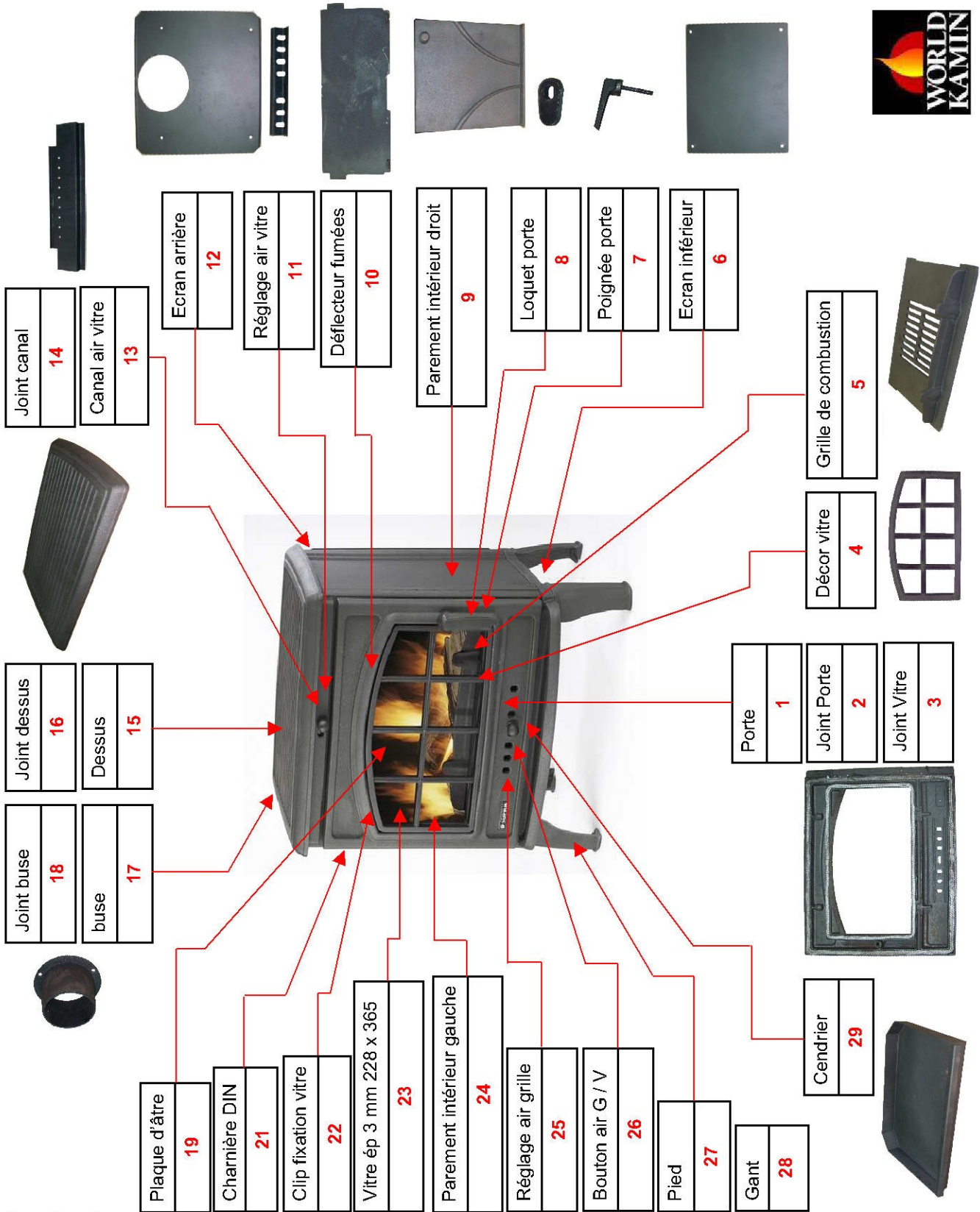
HF 3932
Code: 191103



V2 20.07.2007



HF 3932 D WK
Code: 191104



V2 20.07.2007